





# HONDA Black Widow



# Vibrations and **Emotions.**



**Long and Low!** Ein Anblick, der den Puls höher schlagen lässt.




**Blickpunkt!** Der mittig angeordnete Tachometer auf dem breiten Tank.



**Imposant!** Der 52°-V2-Motor überzeugt durch seinen mächtigen Sound.

**Rasse und Klasse auf der ganzen Linie. Die neue HONDA Black Widow offenbart mit jedem Zentimeter ihrer langgestreckten Silhouette den magischen Zauber des Außergewöhnlichen. Begeisterndes Trend-Design, pulsierende Kraft und eindrucksvolle Dynamik bilden eine perfekte Einheit und versprechen ein ganz neues Chopper-Erlebnis für alle Sinne.**

Ausgeprägte Long-and-low-Bauweise in geducktem Styling, niedriger Sitz in typischer Gunfighter-Form und ein mächtiger, schwarzer Motor – die HONDA Black Widow fasziniert sofort durch ihre besondere Ausstrahlung. Ein kurzer Druck auf den Starter erweckt sie zu pulsierendem und vibrierendem Leben. Der drehmomentstarke 52°-V2-Motor bringt seine Leistung souverän und sicher auf die Fahrbahn und überträgt seinen kraftvollen Rhythmus über den niedrigen, optimal gestalteten Sitz angenehm auf den Fahrer. Optisch besticht der Motor durch verchromte Seitenteile, akustisch durch den mächtigen Sound des langen Auspuffs. Der ausgefallene Lenker und das neuartige Cockpit-Design unterstreichen die eigenständige Optik, optimieren den Fahrkomfort und vermitteln ein Fahrerlebnis der ganz besonderen Art.



# HONDA Black Widow. *Technische Daten.*

## Motor

Bauart	Flüssigkeitsgekühlter 52°-V2-Viertakt-Motor
Bohrung x Hub / Hubraum	79 x 76 mm / 745 cm <sup>3</sup>
Verdichtung	9,0 : 1
Gemischaubereitung	2 x 32-mm-Gleichdruck
Max. Leistung (gemessen nach EC-Norm)	33 kW (45 PS) / 5500 min <sup>-1</sup> oder 25 kW (34 PS) / 5500 min <sup>-1</sup>
Max. Drehmoment	63 Nm / 3000 min <sup>-1</sup> oder 62 Nm / 2750 min <sup>-1</sup>
Leistungsumrüstung	Drosselklappenanschlag
Abgasverhalten	Euro 1
Zündung	Transistorzündung
Starter	Elektrostarter

## Kraftübertragung

Getriebe	5 Gang
Endantrieb	Kette

## Abmessungen

Länge	2310 mm
Breite	800 mm
Höhe	1070 mm
Radstand	1640 mm
Sitzhöhe	675 mm
Bodenfreiheit	140 mm
Tankinhalt	13 Liter
Sitzplätze	2

## Fahrwerk

Felge, vorn	19 x 2,15
Felge, hinten	15M/C x MT3,50
Bereifung, vorn	110/80-19 59S
Bereifung, hinten	160/80-15M/C 74S
Radaufhängung, vorn	41-mm-Teleskopgabel
Radaufhängung, hinten	Schwinge, 2 Federbeine
Federweg vorn / hinten	108 mm / 80 mm

## Bremsanlage

Bremsen, vorn	296-mm-Ø-Scheibenbremse mit Doppelkolbenschwimmsattel
Bremsen, hinten	180-mm-Ø-Trommelbremse

## Gewichte

Trockengewicht	221 kg
Leergewicht	237 kg
Zul. Gesamtgewicht	417 kg
Max. Zuladung	180 kg
Höchstgeschwindigkeit	150 km/h oder 136 km/h



Silber



Schwarz



Ihr HONDA Vertragshändler

DIE MOTORRAD  
SPEZIAL-  
WERKSTATT



75045 Hauenstein  
Süd-Pfalz · B 10  
Tel. 0 63 92/26 26  
Fax 0 63 92/38 06

SPECIAL SERVICE INCL. EXTRA'S

D Art.-Nr. 1120126 Printed 6/2000

*Auf alle neu zugelassenen Fahrzeuge gewährt HONDA zwei Jahre Garantie ohne Kilometerbegrenzung. Sämtliche in diesem Prospekt enthaltenen Angaben entsprechen den zum Zeitpunkt der Drucklegung vorliegenden Informationen und dienen nur der Vorabinformation. Mögliche Farbabweichungen von Original-Fahrzeugfarben sind drucktechnisch bedingt. Änderungen von technischen Spezifikationen und des Ausstattungsumfanges vorbehalten. Bitte besprechen Sie beim Fahrzeugkauf alle Details mit Ihrem HONDA Vertragshändler.*

**Honda Motor Europe (North) GmbH**

Sprendlinger Landstraße 166 · 63069 Offenbach · Germany

Tel.: (0 69) 83 09-0 · Fax: (0 69) 83 20 20 · [www.honda.de](http://www.honda.de)